

# "Rollfix" je dokonalý spoj pro hrdla litiny s HT+KG potrubím

**Pro těsné a stabilní napojení potrubí**  
**"ROLLFIX" - řeší napojení do hrdla litiny s SML & HT & KG potrubím**

**Využijte těchto předností:** úspora času, perfektně těsné napojení.  
 Odpadá dvojí zaskladnění (těsnících manžet + fixačních kroužků)

## Rollfix spoj litina HT & KG

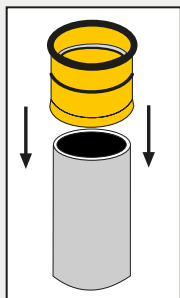
Materiál: EPDM

bal. 20 ks.

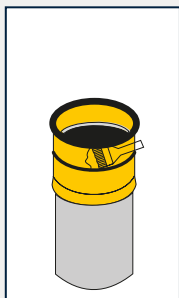
Obj.č.	Rozměr:	Pro napojení:
<b>5141</b>	DN 50	HT-potrubí
<b>5142</b>	DN 70	HT-potrubí
<b>5143</b>	DN 100	HT- a KG-potrubí
<b>5144</b>	DN 125	KG-potrubí
<b>5145</b>	DN 150	KG-potrubí
<b>5146</b>	DN 200	KG-potrubí



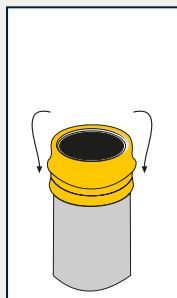
### Montážní návod těsného přechodu KG - HT do hrdla litiny - "Rollfix"



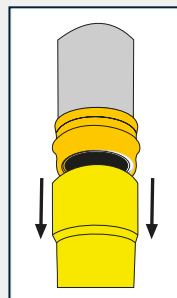
**1.** Rollfix nasuňte nákrůžkem vzhůru až po doraz obruby na vnitřní stěně.



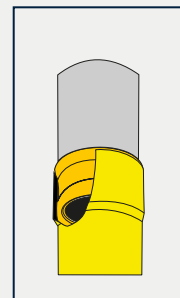
**2.** Po obvodu horní poloviny Rollfixu naneste rovnoměrnou vrstvu montážního maziva.



**3.** Přečnávající díl s nákrůžkem přehněme a zafixujeme oběma rukama za vyčnívající obroučku Rollfixu.



**4.** Vzniklý náběh Rollfixu vsuňte do hrdla. Nákrůžek tak dosedne na hranu hrdla.



**5.** Tlakem na trubku vznikne požadovaná rolující účinnost úkonu. Vtlačení a ponořením Rollfixu až pod nákrůžek jste docílili ideálního spoje .