

# FRABOPRESS NEREZ

## tvárovky z nerezové oceli




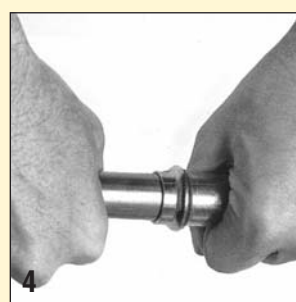




Nerezové lisovací tvarovky série Frabopress INOX 316 jsou určeny pro vnitřní a vnější rozvody pitné a užitkové vody a vody pro vytápění. Těsnící O- kroužky jsou vyrobeny z materiálu EPDM.

Jsou vyrobeny z nerezové oceli AISI 316. Vlastnosti této oceli činí systém tvarovek spolu s trubkami vysoce odolným proti korozi.

Jsou určeny pro maximální teplotu 110°C a tlak 1,6 MPa.

Lisování se provádí čelistmi s lisovacím profilem V.



1. Uříznout trubku kolmo na osu (použít řezák na trubky nebo pilku na železo s jemnými zuby)
2. Začistit trubku zevnitř i zvenčí
3. Zkontrolovat zda je O-kroužek správně osazen ve tvarovce
4. Vsunout trubku do tvarovky až po doraz uvnitř tvarovky
5. Označit trubku v místě zalisování
6. Nasadit vhodné čelisti na lisovací přístroj a zajistit blokovací kolík
7. Otevřít čelisti a nasadit je kolmo na tvarovku
8. Zahájit lisování, které bude probíhat automaticky. Čelisti se musí úplně dovřít
9. Po provedení zalisování tvarovky se mohou čelisti otevřít

Doporučujeme důsledně dodržovat výše uvedené pokyny.  
Podrobnosti k instalaci jsou k dispozici v technickém manuálu FRABOPRESS.