

Technické listy – kanalizační vpusti D160

KV SPODNÍ D 160/D 110-250 S PLASTOVOU/LITINOVOU MŘÍŽKOU

Vyrobeno z PP a PS s UV stabilizací a šedé litiny DIN 1691.
 Zátěž dle EN 124-B 125 (12 500 kg) a plastová mřížka z PP dle EN 1253 L15 (1 500 kg), s odolností do 90°C.

💧 Průtok (suchá klapka): 250 l/min

OBJ. ČÍSLO
NÁZEV

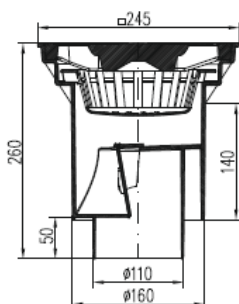
BALENÍ
[ks/paleta]

HMOTNOST
[kg/ks]

PROVEDENÍ

ZÁMEK

LITINA



328
KVS 160 S Li

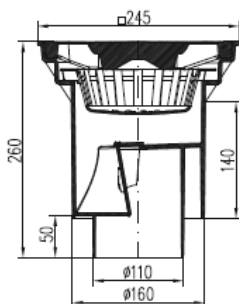
1/48

7,35

suchá klapka

-

LITINA



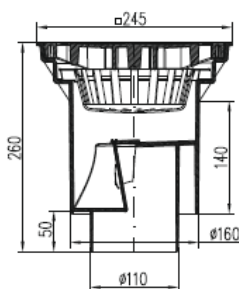
328 z
KVS 160 S Li z

1/48

7,00

suchá klapka

✓



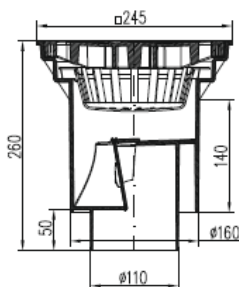
328 P
KVS 160 S P

1/48

1,96

suchá klapka

-



328 Pz
KVS 160 S P z

1/48

1,98

suchá klapka

✓

KV SPODNÍ D 160/D 110-250 S LITINOVÝM RÁMEČKEM A PLASTOVOU/LITINOVOU MŘÍŽKOU

Tyto výrobky jsou vhodné pro zabudování do prostor, které jsou v přímém kontaktu s asfaltovým povrchem.

Vyrobeno z PP a PS s UV stabilizací a šedé litiny DIN 1691. Zátěž dle EN 124-B 125 (12 500 kg) a plastová mřížka z PP dle EN 1253 L15 (1 500 kg), s odolností do 90°C.

💧 Průtok (suchá klapka): 250 l/min

	OBJ. ČÍSLO NÁZEV	BALENÍ [ks/paleta]	HMOTNOST [kg/ks]	PROVEDENÍ	ZÁMEK
 <p>LITINA + LITINOVÝ RÁM</p> 	M 328 KVS/M 160 S Li	1/48	11,72	suchá klapka	-
 <p>LITINA + LITINOVÝ RÁM</p> 	M 328 z KVS/M 160 S Li z	1/48	11,76	suchá klapka	✓
 <p>LITINOVÝ RÁM</p> 	M 328 P KVS/M 160 S P	1/48	6,89	suchá klapka	-
 <p>LITINOVÝ RÁM</p> 	M 328 Pz KVS/M 160 S P z	1/48	6,92	suchá klapka	✓