

Technické listy – kanalizační vpusti

Výrobky obsahující suchou protizápachovou klapku jsou převážně určeny pro montáž v exteriéru. Kanalizační vpusti vybaveny vodní protizápachovou hladinou se používají v převážné míře v interiéru budov. Třetí verze vpusti s plovákem NEPTUN je převážně určena tam, kde zamezí možnému pronikání zápachu z kanalizačního systému do vnitřních prostor.

- ☑ zatížení K3 (300 kg)
- ☑ zatížení L15 (1 500 kg)
- ☑ zatížení B 125 (12 500 kg)
- ☑ UV stabilizace
- ☑ odolnost 90 °C
- ☑ norma EN 1253
- ☑ norma EN 124
- ☑ možnost napojení hydroizolace



KV BOČNÍ D 50 S PLASTOVOU/NEREZOVOU/LITINOVOU MŘÍŽKOU

Vyrobeno z PP a PS, nerezové oceli DIN 1.4301 a šedé litiny DIN 1691. Zatížení K3-300 kg a L15-1 500 kg, odolnost do 90°C, u plováku NEPTUN 70 °C, zkoušeno dle normy EN 1253.

- 💧 Průtok (suchá klapka): 93-101 l/min
- 💧 Průtok (vodní hladina): 75-83 l/min
- 💧 Průtok (NEPTUN): 64-70 l/min

		OBJ. ČÍSLO NÁZEV	BALENÍ [ks/paleta]	HMOTNOST [kg/ks]	PROVEDENÍ
		332 S KVB 50 S	6/144	0,82	suchá klapka
		332 V KVB 50 V	6/144	0,84	vodní hladina
		332 X KVB 50 X	6/144	0,96	plovák NEPTUN
		332 S N KVB 50 S N	6/144	0,96	suchá klapka
		332 V N KVB 50 V N	6/144	0,98	vodní hladina
		332 X N KVB 50 X N	6/144	1,03	plovák NEPTUN
		332 S Li KVB 50 S Li	6/144	1,82	suchá klapka
		332 V Li KVB 50 V Li	6/144	1,86	vodní hladina
		332 X Li KVB 50 X Li	6/144	1,85	plovák NEPTUN
		432 S KVB/L 50 S	1/48	1,10	suchá klapka
		432 V KVB/L 50 V	1/48	1,10	vodní hladina
		432 X KVB/L 50 X	1/48	1,10	plovák NEPTUN
		432 S N KVB/L 50 S N	1/48	1,19	suchá klapka
		432 V N KVB/L 50 V N	1/48	1,20	vodní hladina
		432 X N KVB/L 50 X N	1/48	1,20	plovák NEPTUN
		432 S Li KVB/L 50 S Li	1/48	2,10	suchá klapka
		432 V Li KVB/L 50 V Li	1/48	2,10	vodní hladina
		432 X Li KVB/L 50 X Li	1/48	2,10	plovák NEPTUN

KV BOČNÍ D 75 S PLASTOVOU/NERZOVOU/LITINOVOU MŘÍŽKOU

Vyrobeno z PP a PS, nerezové oceli DIN 1.4301 a šedé litiny DIN 1691. Zatížení K3-300 kg a L15-1 500 kg, odolnost do 90°C, u plováku NEPTUN 70 °C, zkoušeno dle normy EN 1253.

- 💧 Průtok (suchá klapka): 98-108 l/min
- 💧 Průtok (vodní hladina): 94-97 l/min
- 💧 Průtok (NEPTUN): 69-76 l/min

		OBJ. ČÍSLO NÁZEV	BALENÍ [ks/paleta]	HMOTNOST [kg/ks]	PROVEDENÍ
		333 S KVB 75 S	6/144	0,87	suchá klapka
		333 V KVB 75 V	6/144	0,87	vodní hladina
		333 X KVB 75 X	6/144	0,88	plovák NEPTUN
		333 S N KVB 75 S N	6/144	0,99	suchá klapka
		333 V N KVB 75 V N	6/144	1,04	vodní hladina
		333 X N KVB 75 X N	6/144	1,04	plovák NEPTUN
		333 S Li KVB 75 S Li	6/144	1,89	suchá klapka
		333 V Li KVB 75 V Li	6/144	1,95	vodní hladina
		333 X Li KVB 75 X Li	6/144	1,95	plovák NEPTUN
		433 S KVB/L 75 S	1/48	1,10	suchá klapka
		433 V KVB/L 75 V	1/48	1,10	vodní hladina
		433 X KVB/L 75 X	1/48	1,14	plovák NEPTUN
		433 S N KVB/L 75 S N	1/48	1,13	suchá klapka
		433 V N KVB/L 75 V N	1/48	1,13	vodní hladina
		433 X N KVB/L 75 X N	1/48	1,13	plovák NEPTUN
		433 S Li KVB/L 75 S Li	1/48	2,09	suchá klapka
		433 V Li KVB/L 75 V Li	1/48	2,09	vodní hladina
		433 X Li KVB/L 75 X Li	1/48	2,01	plovák NEPTUN

KV BOČNÍ D 110 S PLASTOVOU/Nerezovou/LITINOVOU MŘÍŽKOU

Vyrobeno z PP a PS, nerezové oceli DIN 1.4301 a šedé litiny DIN 1691. Zatížení K3-300 kg a L15-1 500 kg, odolnost do 90°C, u plováku NEPTUN 70 °C, zkoušeno dle normy EN 1253.



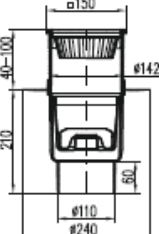
- 💧 Průtok (suchá klapka): 160-183 l/min
- 💧 Průtok (vodní hladina): 98-104 l/min
- 💧 Průtok (NEPTUN): 76-80 l/min

		OBJ. ČÍSLO NÁZEV	BALENÍ [ks/paleta]	HMOTNOST [kg/ks]	PROVEDENÍ
		324 S KVB 110 S	6/144	0,90	suchá klapka
		324 V KVB 110 V	6/144	0,92	vodní hladina
		324 X KVB 110 X	6/144	0,90	plovák NEPTUN
		324 S N KVB 110 S N	6/144	0,98	suchá klapka
		324 V N KVB 110 V N	6/144	1,01	vodní hladina
		324 X N KVB 110 X N	6/144	1,00	plovák NEPTUN
		324 S LI KVB 110 S Li	6/144	1,88	suchá klapka
		324 V LI KVB 110 V Li	6/144	1,90	vodní hladina
		324 X LI KVB 110 X Li	6/144	1,90	plovák NEPTUN
		424 S KVB/L 110 S	1/48	1,14	suchá klapka
		424 V KVB/L 110 V	1/48	1,15	vodní hladina
		424 X KVB/L 110 X	1/48	1,14	plovák NEPTUN
		424 S N KVB/L 110 S N	1/48	1,23	suchá klapka
		424 V N KVB/L 110 V N	1/48	1,29	vodní hladina
		424 X N KVB/L 110 X N	1/48	1,24	plovák NEPTUN
		424 S LI KVB/L 110 S Li	1/48	2,13	suchá klapka
		424 V LI KVB/L 110 V Li	1/48	2,04	vodní hladina
		424 X LI KVB/L 110 X Li	1/48	2,02	plovák NEPTUN

KV SPODNÍ D 110 S PLASTOVOU/NERZOVOU/LITINOVOU MŘÍŽKOU

Vyrobena z PP a PS, nerezové oceli DIN 1.4301 a šedé litiny DIN 1691. Zatížení K3-300 kg a L15-1 500 kg, odolnost do 90°C, u plováku NEPTUN 70 °C, zkoušeno dle normy EN 1253.

- 💧 Průtok (suchá klapka): 170-193 l/min
- 💧 Průtok (vodní hladina): 108-114 l/min
- 💧 Průtok (NEPTUN): 86-90 l/min

OBJ. ČÍSLO NÁZEV	BALENÍ [ks/paleta]	HMOTNOST [kg/ks]	PROVEDENÍ	
 	727 S KVS 110 S	6/144	0,85	suchá klapka
	727 V KVS 110 V	6/144	0,87	vodní hladina
	727 X KVS 110 X	6/144	0,85	plovák NEPTUN
 	727 S N KVS 110 S N	6/144	0,85	suchá klapka
	727 V N KVS 110 V N	6/144	0,93	vodní hladina
	727 X N KVS 110 X N	6/144	0,96	plovák NEPTUN
 	727 S Li KVS 110 S Li	6/144	1,83	suchá klapka
	727 V Li KVS 110 V Li	6/144	1,85	vodní hladina
	727 X Li KVS 110 X Li	6/144	1,85	plovák NEPTUN
 	827 S KVS/L 110 S	4/72	1,09	suchá klapka
	827 V KVS/L 110 V	4/72	1,10	vodní hladina
	827 X KVS/L 110 X	4/72	1,09	plovák NEPTUN
 	827 S N KVS/L 110 S N	4/72	1,18	suchá klapka
	827 V N KVS/L 110 V N	4/72	1,24	vodní hladina
	827 X N KVS/L 110 X N	4/72	1,19	plovák NEPTUN
 	827 S Li KVS/L 110 S Li	4/72	2,08	suchá klapka
	827 V Li KVS/L 110 V Li	4/72	1,99	vodní hladina
	827 X Li KVS/L 110 X Li	4/72	1,97	plovák NEPTUN